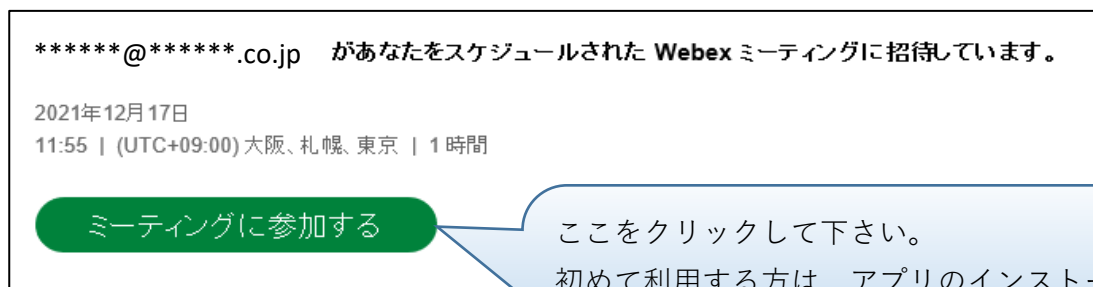


# Webex 使用方法

①弊社担当者より、招待メールが届きます。

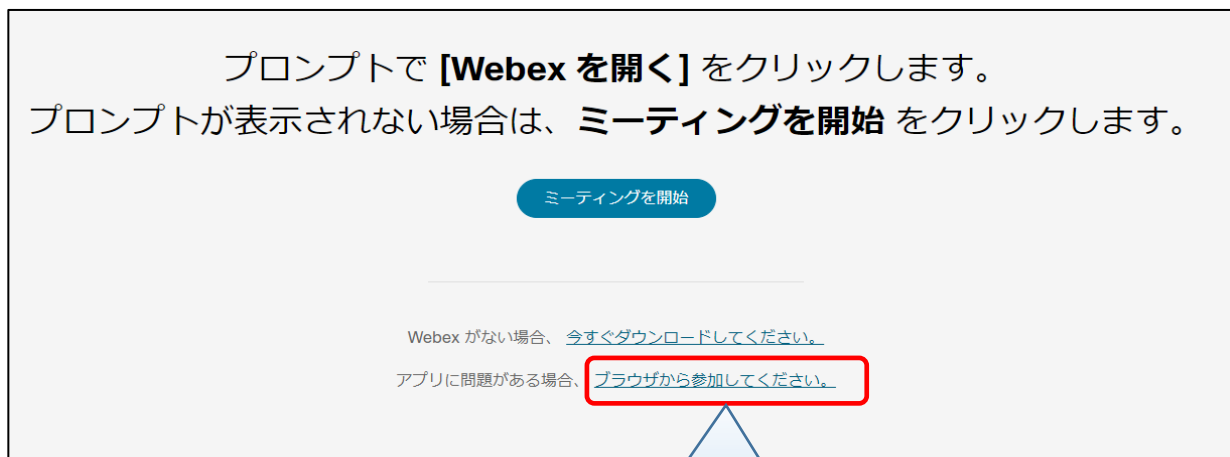
②届いた招待の『ミーティングに参加する』をクリックして下さい。



ここをクリックして下さい。  
初めて利用する方は、アプリのインストールの案内が表示されますので、画面に従ってインストールして下さい。

③初めて利用する場合はアプリのインストールが必要となります。

※インストールできない場合は、ブラウザからのでも参加できます。



ブラウザから参加する場合は、ここをクリックして下さい。

## 【アプリから参加】



①：お名前を入力してください

②：上記の入力後に、クリックして下さい

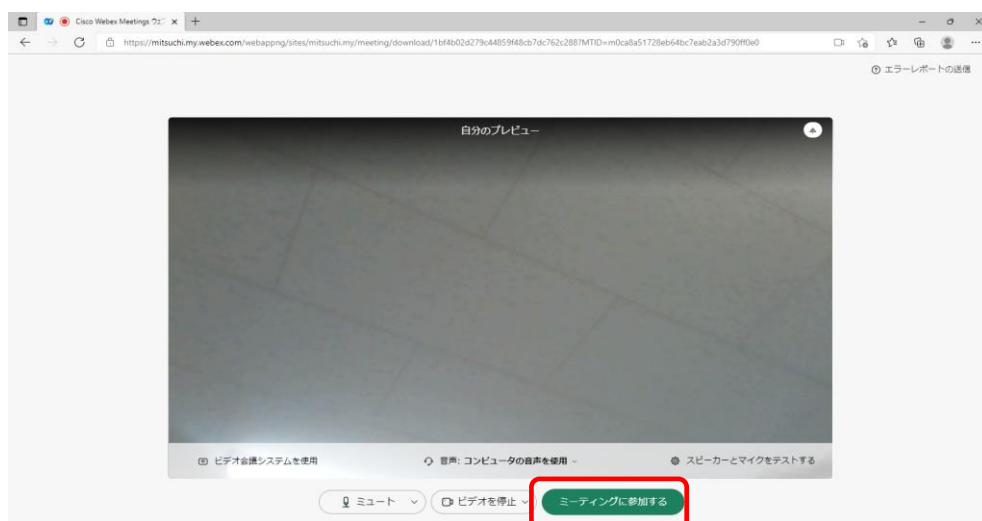


ミーティングに参加するをクリックして下さい。

## 【ブラウザから参加】



- ①：お名前を入力してください
- ②：横に表示されている文字を入力して下さい  
※文字はランダム表示されます
- ③：上記の入力後に、クリックして下さい



ミーティングに参加するをクリックして下さい。